


kolorowanki JOE - pobrano z <http://kolorowanki.joe.pl>

1.

Piłka sama podskakuje,

Język piłkę naśladuje

- wyciągamy język do przodu i poruszamy nim w górę i w dół

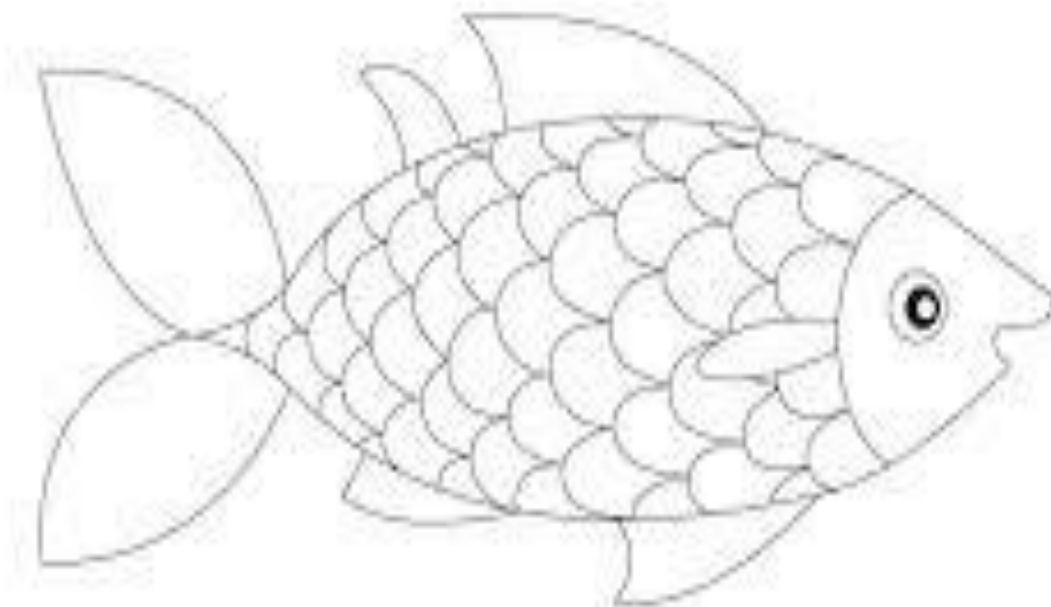


2.

Karuzela mknie wokół,

Kręć językiem szybko w koło

- wyciągamy język do przodu i kręcimy nim wokół ust



3.

Otwórz buźkę i zamykaj,

Tak jak pyszczkiem robi rybka

- wysuwamy wargi do przodu zaokrąglając je w kształt litery „o” i poruszamy ustami




miasto
DZIECI

4.

. Dotknij swym językiem nosa

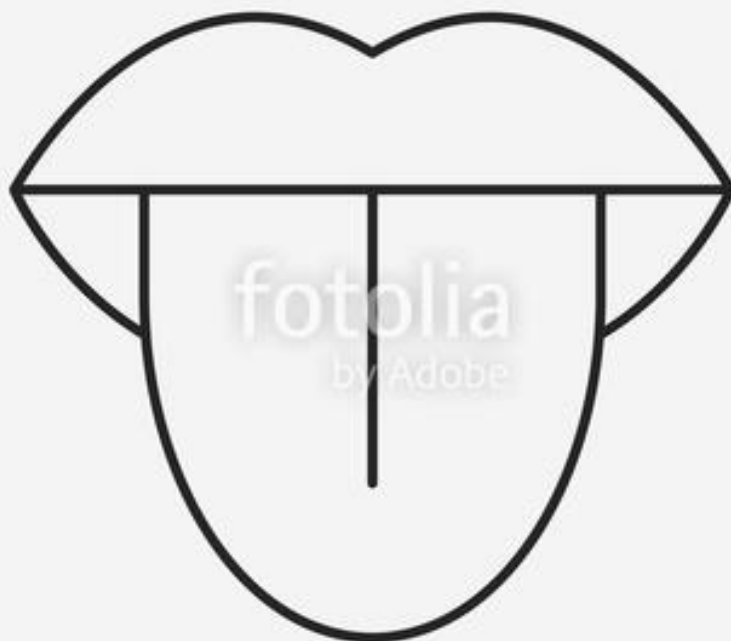
By nie siadła na nim osa

- wysuwamy mocno język do przodu i próbujemy jego końcem dotknąć nosa



5.

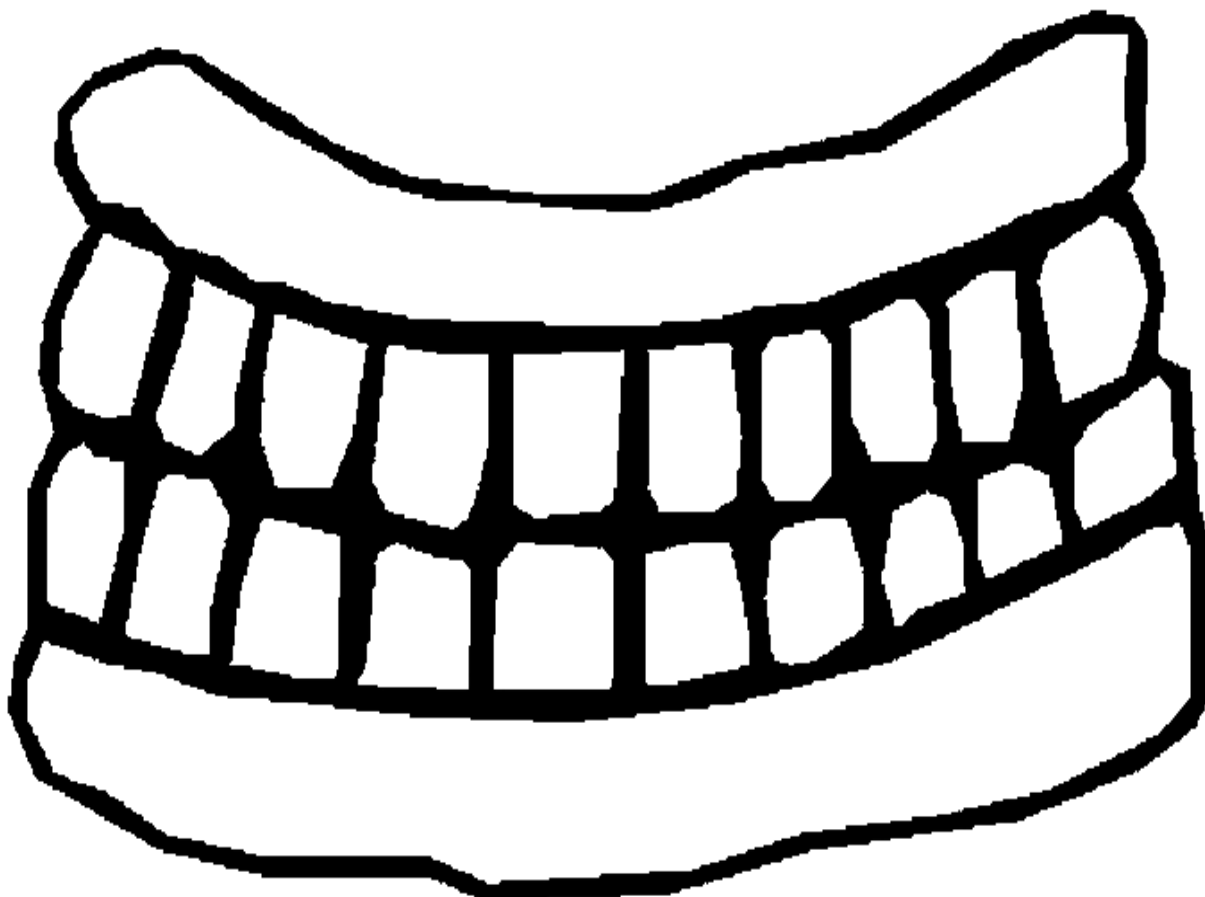
Możesz krówkę naśladować,
Wyjąć język i go schować
- wyciągamy i chowamy język



#91624342

6.

Choć nie robi się już tego,
Język mlaska na całego!
- naśladujemy odgłosy mlaskania



kolorowanki JOE - pobrano z <http://kolorowanki.joe.pl>


7.

**Masz swój język bardzo giętki
Możesz czyścić nim swe zęby
- czyścimy językiem zęby od strony wewnętrznej
i zewnętrznej**



8.

**Chce mamusia dostać buzi,
A więc cmoknąć każdy musi.
- naśladujemy odgłosy cmokania**



9.

Konik tupie kopytami,
My klaskamy językami.

- „przyklejamy język’ do górnego podniebienia o odrywamy go swobodnie uderzając nim o dolne podniebienie



10.

Trąbę piękną ma pan słoń,

Język zwija się w rulonik

**- wewnątrz buzi zwijamy język w rulonik i wysuwamy go
przez lekko zaciśnięte usta**

